



# สรุปสถานการณ์ให้บริการฉีดวัคซีนโควิด 19

ประจำวันจันทร์ที่ 21 พฤศจิกายน 2565

(ข้อมูล ณ วันที่ 15 พฤศจิกายน 2565 เวลา 16.00 น.)





# สรุปผลการให้บริการฉีดวัคซีนโควิด 19 ประจำสัปดาห์ที่ 46

(ข้อมูล ณ วันที่ 15 พฤศจิกายน 2565 เวลา 16.00 น.)

จำนวนผู้ได้รับวัคซีน		เพิ่มขึ้นสัปดาห์นี้			ตั้งแต่วันที่ 28 กุมภาพันธ์ 2564			จำแนกตามบริษัทผู้ผลิต				
		เพิ่มขึ้น	+	โดส	สะสม	+	โดส	บริษัท	จำนวน	โดส		
จำนวนผู้ได้รับวัคซีน รายเข็ม และ ชนิดวัคซีน	<b>เข็มที่ 1</b>	รายใหม่	+	<b>21,237</b>	ราย	<b>143,747,319</b>	ราย					
	Sinovac			12		22,927,032		Sinovac	26,535,270	โดส		
	AstraZeneca			30		14,098,645		AstraZeneca	48,704,094	โดส		
	Sinopharm			54		7,587,787		Sinopharm	14,873,870	โดส		
	Pfizer			3,427		11,933,159						
	Moderna			12		833,761						
	<b>เข็มที่ 2</b>	รายใหม่	+	<b>4,274</b>	ราย	<b>53,928,090</b>	ราย					
	Sinovac			2		3,608,238		Pfizer	46,315,389	โดส		
	AstraZeneca			50		28,682,204		Moderna	7,318,696	โดส		
	Sinopharm			34		7,286,083						
	Pfizer			4,102		13,387,882						
	Moderna			86		963,683						
	<b>เข็มที่ 3 ขึ้นไป</b>	รายใหม่	+	<b>13,428</b>	ราย	<b>32,438,845</b>	ราย					
Sinovac			0		0							
AstraZeneca			54		5,923,245							
Sinopharm			0		0							
Pfizer			13,024		20,994,348							
Moderna			350		5,521,252							
<b>จำนวนผู้ที่ได้รับ</b>	<b>1 เข็ม</b>			<b>57,380,384</b>	ราย	<b>2 เข็ม</b>		<b>53,928,090</b>	ราย	<b>3 เข็ม ขึ้นไป</b>	<b>32,438,845</b>	ราย
<b>ร้อยละ ผู้ได้รับวัคซีน</b>				<b>82.5</b>				<b>77.5</b>			<b>46.6</b>	

\*หมายเหตุ: รายงานการฉีดวัคซีนโควิด 19 ในฐานข้อมูล MOPH IC เพิ่มขึ้น 21,237 ราย แยกเป็นการฉีดวัคซีนวันนี้ ณ เวลา 16.00 น. จำนวน 0 ราย และรายงานย้อนหลังจากหน่วยบริการ

ในสัปดาห์ จำนวน 21,237 คน ทั้งนี้ได้ปรับฐานประชากร ปี 2565 ตามมติการประชุม ศบค. เป็นจำนวน 69,556,204 คน



ที่มา: กระทรวงสาธารณสุข

ข้อมูล ณ วันที่ 15 พฤศจิกายน 2565 เวลา 16.00 น.





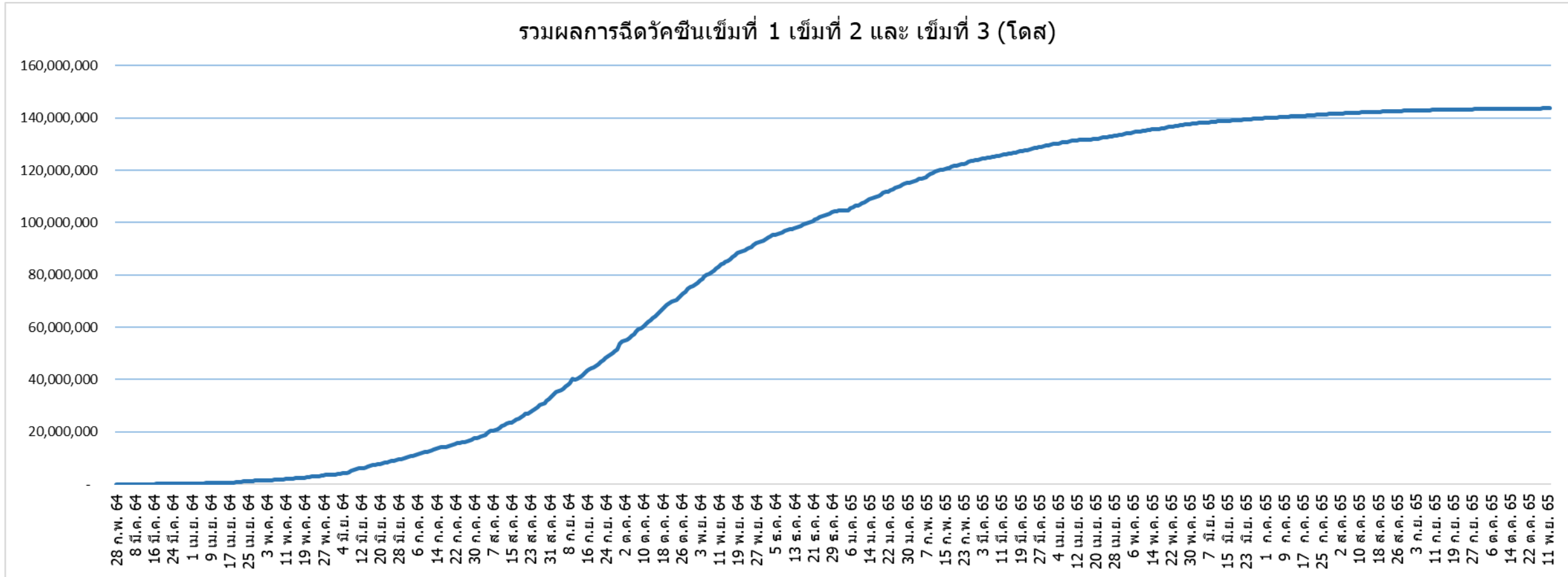
# ผลการให้บริการวัคซีนโควิด 19 ในกลุ่มเป้าหมายหลัก

กลุ่มเป้าหมายหลัก	จำนวนเป้าหมาย (คน)	เข็มที่ 1 สะสม (คน)	เพิ่มขึ้น สัปดาห์นี้ (คน)	เข็มที่ 2 สะสม (คน)	เพิ่มขึ้น สัปดาห์นี้ (คน)	เข็มที่ 3 สะสม (คน)	เพิ่มขึ้น สัปดาห์นี้ (คน)	เข็มที่ 4 สะสมขึ้นไป (คน)	เพิ่มขึ้น สัปดาห์นี้ (คน)
ผู้ที่มีอายุ 60 ปีขึ้นไป 	12,704,543	10,752,081	299	10,255,071	274	5,526,651	1,726	1,038,018	3,950
ความครอบคลุม (ร้อยละ)		84.6		80.7		43.5		8.2	
ผู้ที่มีอายุ 12 – 17 ปี 	4,754,082	3,869,341	125	3,843,657	160	1,123,205	522		
ความครอบคลุม (ร้อยละ)		81.4		80.8		23.6			
ผู้ที่มีอายุ 5 – 11 ปี 	5,150,082	3,344,824	1,028	2,547,519	2,056	89,882	1,468		
ความครอบคลุม (ร้อยละ)		64.9		49.5		1.3			
ผู้ที่มีอายุ 6 เดือน – 4 ปี	2,244,962	21,101	3,356						
ความครอบคลุม (ร้อยละ)		0.94							



# จำนวนผู้ที่ได้รับวัคซีนโควิด 19 เข็มที่ 1 เข็มที่ 2 และเข็มที่ 3 (วันที่ 28 ก.พ. 64 – 15 พ.ย. 65)

รวมผลการฉีดวัคซีนเข็มที่ 1 เข็มที่ 2 และ เข็มที่ 3 (โดส)



ที่มา : ฐานข้อมูลการฉีดวัคซีนกระทรวงสาธารณสุข (MOPH Immunization Center)



Thank you

